

# MASCARILLA FACIAL PURIFICANTE DE ARCILLA

Extrae la suciedad y contaminación para unos poros menos visibles.

PIEL GRASA

**¡EXPERIMENTA EL PODER DE LA ARCILLA PURIFICANTE!**

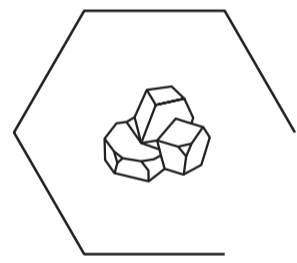
Mascarilla facial purificante de arcilla enriquecida con nutrientes para la piel. Gracias a sus activos naturales, limpia profundamente, captura el exceso de grasa y ayuda a minimizar los poros.



## BENEFICIOS:

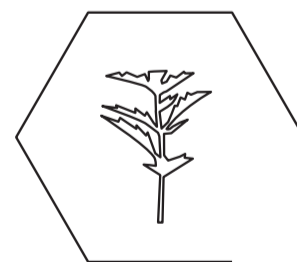
- Extrae a profundidad y captura las impurezas
- Fórmula suave y agradable con textura de arcilla fresca
- Purifica, matifica y transforma la piel en ¡solo 10 minutos!
- Deja la piel con una sensación fresca y revitalizada
- Reduce la oleosidad del rostro inmediatamente
- Minimiza la visibilidad de los poros
- Dermatológicamente probado

## TECNOLOGÍAS E INGREDIENTES



### Carbón Vegetal

Ingrediente conocido por su efecto purificador de la piel y por sus beneficios enfocados especialmente para pieles grasas y/o con imperfecciones debido su alto poder de absorción al actuar como un imán para extraer y capturar la suciedad, el exceso de grasa y las impurezas de la piel para una apariencia matificada y purificada.

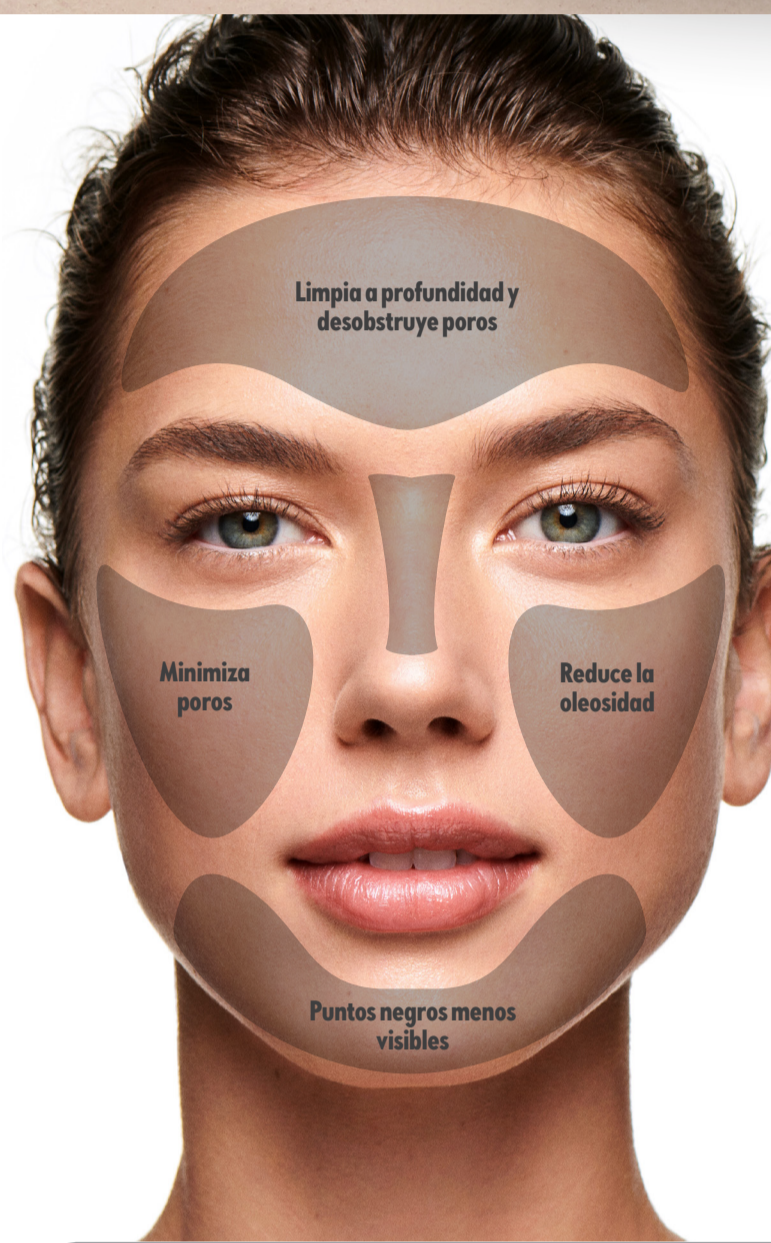


### Agentes Astringentes de Ortiga Blanca

Con propiedades astringentes y beneficios descongestionantes, ayudan a calmar, proteger y reequilibrar la piel grasa y propensa a las imperfecciones.

## TIPS:

- Utiliza productos complementarios como la Espátula para Aplicar Mascarillas Skin Pro (45276)
- Lava tus manos antes de aplicarte el producto



**96%**

De acuerdo -  
**Limpia, matifica y refresca la piel al instante\***

**84%**

De acuerdo -  
**Reduce la apariencia de poros\***

\*Prueba de consumidor.



## MODO DE USO

1. En el rostro limpio y seco aplica la mascarilla, se recomienda utilizar la Espátula Skin Pro.
2. Aplica una capa uniforme, asegurándote de evitar el área de los ojos, la línea del cabello, cejas y labios.
3. Deja actuar hasta 10 minutos antes de enjuagar con agua tibia.
4. Úsala una o dos veces por semana, o según sea necesario.

### ¡Consejos de aplicación!

Puedes utilizarla únicamente en la zona "T" del rostro para eliminar la mayor presencia de grasa, en el caso de pieles mixtas.

Nunca dejes que tu mascarilla de arcilla se seque por completo. Si así sucede, la piel debajo también se secará.

## IDEAL PARA:

- Personas que quieran sentir su piel matificada, fresca y purificada.
- Aquellas personas que se preocupan por el cuidado de su piel
- Personas que anteriormente hayan adquirido mascarillas
- Hombres y mujeres de cutis mixto a graso que quieran controlar la producción de grasa en su rostro.